

Landesmeisterschaft 2024 für Pistole



VdRBw e.V. • Manfred Schreiber • Hans-Böckler-Allee 18 • 30173 Hannover

An alle Mitglieder der
RAG – Schießsport in der
Landesgruppe Niedersachsen

Landesgruppe Niedersachsen Vorsitzender

Manfred Schreiber

Hans-Böckler-Allee 18

30173 Hannover

Tel.: +49 511 81 53 30

Fax: +49 511 81 54 91

info@reserveniedersachsen.de

www.reserveniedersachsen.de

08.04.2024

Einladung und Ausschreibung

Sehr geehrte Damen und Herren, liebe Kameradinnen und Kameraden,

hiermit laden wir Sie recht herzlich zur

Niedersächsischen Landesmeisterschaft 2024 RAG – Schießsport für Pistole (P-D1 & P-D2) am 22.06.2024 in Melle



ein.

1. Durchführung

Gesamtverantwortung:

StUffz d.R. Denis Lauber

Stellv. Landesschießsport-Verantwortlicher
RAG - Schießsport Niedersachsen

denislauber@reserveniedersachsen.de

vor Ort vertreten durch:

StUffz d.R. Michael Binding

Stellv. Vorsitzender der Landesgruppe
Niedersachsen und RAG-Schießleiter

michaelbinding@reserveniedersachsen.de

Schießleitung:

Uffz d.R. Klaus Heller

Kreisschießsport-Verantwortlicher
RAG - Schießsport Osnabrück

Kirchstraße 10

49124 Georgsmarienhütte

klaus.heller@osnanet.de

Ausrichter:

RAG Schießsport Osnabrück

Teilnehmer:

Teilnahmeberechtigt sind alle Schützen, die Mitglied einer RAG-Schießsport innerhalb der Landesgruppe Niedersachsen im Verband der Reservisten der Deutschen Bundeswehr e.V. sind.

Die Teilnehmer sollten mit der hier ausgeschriebenen Disziplin vertraut sein.

Jeder Teilnehmer kann eingeteilt werden, Funktionen auf den Ständen zu übernehmen und hat sich hierauf einzustellen!

reservistenverband.de



Landesmeisterschaft 2024 für Pistole



2. Meldung

Anmeldung: Die Schützen werden gebeten, sich rechtzeitig per E-Mail bei Klaus Heller (klaus.heller@osnanet.de) formlos anzumelden!
Bitte unbedingt Namen, RAG, Disziplin (eine oder beide) und Kreisgruppe angeben!

Eventuelle Nachfragen zur Ausschreibung bitte nur an Klaus Heller!

Meldeschluss: **Samstag, 06.Juni 2024**
Sollte jemand unangemeldet zum Wettkampf kommen, muss er warten, bis die angemeldeten Schützen geschossen haben, danach kann auch er, wenn noch Zeit ist, schießen!

Teilnehmerzahl: max. 50 Teilnehmer - Startplatzvergabe nach Anmeldedatum

Startgebühr: **15,- € für P-D1, sowie 10,- € für P-D2 pro Schütze**
(inkl. Schießstandgebühr)

Zahlung: per Überweisung bis zum Meldeschluss an:
Klaus Heller
IBAN: **DE88 2655 0105 4679 0030 30**
BIC: NOLADE22 (innerhalb D nicht erforderlich)
Sparkasse Osnabrück
Verwendungszweck: LM Pistole 2024 + **Name**

3. Ablauf

Beginn: Am **22. Juni 2024 um 08:45 Uhr**
auf dem Schießstand der Meller Schützengilde von 1659

Adresse: **49324 Melle, Am Wellenbad 45**

Um unnötige "Härte" bei der morgendlichen Anreise entgegenzuwirken und Wartezeiten zu reduzieren, wird allen gestattet später zu erscheinen,
- die mehr als 70 Kilometer Fahrtstrecke haben - bitte bis 10:00 Uhr!
- die mehr als 130 Kilometer Fahrtstrecke haben - bitte bis 11:00 Uhr!
- die mehr als 180 Kilometer Fahrtstrecke haben - bitte bis 12:00 Uhr!

- Funktionier / Aufbau: 8:00 Uhr
- Beginn für Wettkämpfer: 8:45 Uhr
- Schießbeginn: 9:00 Uhr

Ende: Schießende: 16:00 Uhr

Um unnötige Wartezeiten zu verhindern, ist auch eine frühere Abreise möglich!

Verpflegung: Verpflegung und Getränke können im Schützenhaus erworben werden!!!



Landesmeisterschaft 2024 für Pistole



4. Waffen / Munition

Zugelassene Waffen: Siehe Beschreibung der Disziplin.

Die Benutzung der Waffen setzt die Vorlage der Waffenbesitzkarte bzw. sonstige waffenrechtlich vorgeschriebene Genehmigung voraus. Personalausweis und Mitgliedsausweis sind ebenfalls mitzuführen. Prüfungen behält sich der Ausrichter vor!

Das persönliche Schießbuch mit aktueller Sicherheitsbelehrung ist vorzulegen.

Bei Unklarheiten entscheidet das Schiedsgericht über die Zulassung zum Wettkampf.

Zugelassene Munition: Auf dem Schießstand der Meller Schützengilde darf Munition mit bis zu 1500 Joule verschossen werden. Zugelassen ist sowohl Fabrik- als auch wiedergeladene Munition. Die maximalen Energiewerte laut CIP müssen eingehalten werden. Wiederlader sind für Ihre Munition eigenverantwortlich.

Waffenprüfung: Die Wettkampfwaffen / Munition können während des Wettkampfes geprüft werden. Versuche oder tatsächliche Zuwiderhandlungen gegen die Ausschreibungsvorgaben führen zur sofortigen Disqualifikation des Schützen / Sperrung der die Waffe.

5. Auswertung

Auswertung: Jeder Teilnehmer erhält pro Disziplin eine Schießkarte mit seiner Startnummer. Anhand dieser Startnummer erfolgt der Aufruf, die Einteilung und die Auswertung. Die Schützen zeichnen das Ergebnis der Trefferaufnahme auf der Schießkarte gegen. Ein Protest bezüglich der Trefferaufnahme ist anschließend nicht mehr möglich.

Einspruch / Schiedsgericht: Sind Beanstandungen nicht mit dem Standleitenden bzw. „Auswerter“ zu klären, oder werden diese erst beim Verlassen des Standes bekannt, kann unverzüglich Einspruch beim Schiedsgericht eingelegt werden. Die Zusammensetzung des Schiedsgerichtes wird vor Wettkampfbeginn namentlich bekannt gegeben.

Einspruch-Gebühr: Es werden 30,- € festgelegt. Wird dem Einspruch stattgegeben, wird die Gebühr zurückgezahlt, ansonsten fließt die Gebühr in die Kasse der ausrichtenden RAG.

reservistenverband.de



Landesmeisterschaft 2024 für Pistole



6. Schießdisziplin

8.2 Halbautomatische Pistole - Dienstpistole (P-D 1) Präzision + Zeitserie

- 8.2.1 Waffe:** Halbautomatische Dienstpistolen cal. 7,65 mm (.320) – .45 AUTO, die nachweislich bei einer regulären Armee, Grenzschutz, Polizei oder Zollverwaltung über das Versuchsstadium hinaus eingeführt waren oder sind. Verbindlich ist die aktuelle DP-Liste des VdRBw. Die Visierung besteht aus feststehendem Korn und feststehender Kimme oder aus feststehendem Korn und verstellbarer Kimme, wenn dies der Original-Ausführung der Waffe entspricht. Optische Visierungen sind nicht zulässig.
- 8.2.2 Lauflänge:** Mindestens 3 Zoll (76,2 mm), höchstens 6 Zoll (152,4 mm).
- 8.2.3 Griffstück:** Das Griffstück muss einschließlich der Griffschalen dem Original entsprechen.
- 8.2.4 Abzug:** Der Abzug darf nicht veränderbar und der Abzugswiderstand im Moment der Auslösung nicht geringer als 1.360 g sein.
- 8.2.5 Scheibe:** Präzision: 1 Scheibe 10er Ring 50 cm Durchmesser gemäß 10.3
Zeitserie: 1 Scheibe 10er Ring 50 cm Durchmesser gemäß 10.2.
- 8.2.6 Scheibenentfernung:** Vom hinteren Rand der Entfernungslinie gemessen beträgt die Entfernung zur Scheibe 25 m (+/- 0,1 m).
- 8.2.7 Anschlagarten:** Stehend freihändig, ein- oder beidhändig.
- 8.2.8 Schusszahl:** 5 Schuss Probe
Präzision: 15 Schuss Wertung
Zeitserie: 15 Schuss Wertung
- 8.2.9 Schießzeit:** Präzision: 10 Minuten (für die Wertungsschüsse)
Zeitserie: 3 x 10 Sekunden (für die Wertungsschüsse)
- 8.2.10 Ablauf:**
- Präzision:** Der Schütze schießt 3 Serien zu je 5 Schuss auf eine Scheibe. Der Schütze steht mit fertig geladener Waffe in Schussposition. Auf Zuruf „Start“ beginnt er das Schießen. Auf Zuruf „Stopp“ stellt er das Schießen ein.
- Zeitserie:** Der Schütze schießt 3 Serien zu je 5 Schuss auf eine Scheibe der Drehscheibenanlage. Der Schütze steht mit fertig geladener Waffe in Schussposition. Auf das Kommando „Achtung“ darf er in Anschlag gehen. Auf Zuruf „Start“ dreht sich die Scheibe weg. Nach ca. 3 – 5 Sek. dreht die Scheibe ein, beginnt das Schießen. Auf Zuruf „Stopp“ stellt er das Schießen ein.

Landesmeisterschaft 2024 für Pistole



- 8.2.11 Anzeige:** Die Beobachtung der Probeschüsse kann mit jedem beliebigen Beobachtungsglas erfolgen.
- 8.2.12 Zielhilfsmittel:** Es sind nur Sehhilfen des täglichen Gebrauchs zulässig. Das Abdecken des nichtzielenden Auges ist nicht erlaubt. Schutzbrillen siehe Nr. 8.1.7.
- 8.2.13 Bemerkungen:** 1. Die Probeschüsse werden auf eine eigene Scheibe abgegeben, während des anschließenden Scheibenwechsels ist die Schießzeit unterbrochen.
2. Die Zeitserie wird mit 3 x 5 Schuss auf eine Scheibe geschossen.

8.10. Halbautomatische Pistole - Dienstpistole - (P-D 2)

- 8.10.1 Waffe:** Dienstpistolen cal. 9 mm - .45 ACP, die nachweislich bei einer regulären Armee, Grenzschutz, Polizei oder Zollverwaltung über das Versuchsstadium hinaus eingeführt waren oder sind. Verbindlich ist die aktuelle DP-Liste des VdRBw. Die Visierung besteht aus feststehendem Korn und feststehender Kimme oder aus feststehendem Korn und verstellbarer Kimme, wenn dies der Originalausführung der Waffe entspricht. Die Waffe muss entweder eine Entspann-Vorrichtung bzw. automatische Sicherung oder eine Hebelsicherung haben. Optische Visierungen sind nicht zulässig.
- 8.10.2 Lauflänge:** Mindestens 3 Zoll (76,2 mm), höchstens 6 Zoll (152,4 mm).
- 8.10.3 Griffstück:** Das Griffstück muss einschließlich der Griffschalen dem Original entsprechen.
- 8.10.4 Abzug:** Der Abzug darf nicht veränderbar und der Abzugswiderstand im Moment der Auslösung nicht geringer als 1.360 g sein.
- 8.10.5 Scheibe:** Symbolscheibe-CB
- 8.10.6 Scheibenentfernung:** Vom hinteren Rand der Entfernungslinie gemessen beträgt die **Entfernung zur Scheibe 25 m / 20 m / 15 m** (+/- 0,1 m).
- 8.10.7 Anschlagsart:** Stehend freihändig, ein- oder beidhändig.
- 8.10.8 Schusszahl:** 18 Schuss Wertung. **Es werden drei Magazine benötigt.** Magazine werden mit jeweils sechs Patronen geladen.
- 8.10.9 Schießzeit:** Siehe Ablauf
- 8.10.10 Ablauf:** Da der Schießstand über eine entfernungsvariable Zielscheibenanlage verfügt, muss der Schütze den Schützenstand beim Stationswechsel nicht verlassen. Vor dem Wechsel zur nächsten Station wird das leere Magazin aus der Waffe entnommen und die Aufsicht prüft, dass das Patronenlager frei ist.

Landesmeisterschaft 2024 für Pistole



Danach wird die Waffe mit der Laufmündung in Zielrichtung **offen, gesichert (wenn vorhanden)** und auf der vorhandenen Waffenablage abgelegt. Die Trefferaufnahme erfolgt nach der letzten Station. Ein Holster wird nicht benötigt.

Station 1: 25m: 6 Schüsse in 15 sec.

Auf das Kommando „Waffe mit 6 Patronen laden“ wird die Waffe geladen, in den Voranschlag gebracht und ggf. entsichert.
Auf das Kommando „Schützen bereit?“ und nach ca. 3 Sek. „Achtung - Start“ gibt der Schütze einen Doppel-Schuss (zwei Einzelschüsse in der Sekunde) in die Bravo-Zone und dann einen Schuss in die Alpha-Zone der Scheibe ab. Dies wird innerhalb der 15 Sekunden einmal wiederholt.
Danach wird Sicherheit durch Entladen der Waffe und Kontrolle der Waffe durch die Aufsicht hergestellt.
Die Waffe wird **offen, gesichert (wenn vorhanden)** abgelegt.

Station 2: 20m: 6 Schüsse in maximal 1 Minute.

Auf das Kommando „Waffe mit 6 Patronen laden“ wird die Waffe geladen, in den Voranschlag gebracht und ggf. entsichert.
Auf das Kommando „Schützen bereit?“ und nach ca. 3 Sek. „Achtung - Start“ gibt der Schütze je einen Schuss auf die Symbolscheibe-CB in die linke Delta-Zone, einen Schuss in die rechte Delta-Zone geht in die Fertigstellung (45°) zurück und dann einen Schuss in die Charly-Zone ab. Das Ganze wird einmal in der Gesamtzeit 1 Min wiederholt.
Danach wird Sicherheit durch Entladen der Waffe und Kontrolle der Waffe durch die Aufsicht hergestellt.
Die Waffe wird **offen, gesichert (wenn vorhanden)** abgelegt.

Station 3: 15m: 6 Schüsse in 30 sec.

Auf das Kommando „Waffe mit 6 Patronen laden“ wird die Waffe geladen, in den Voranschlag gebracht und ggf. entsichert.
Auf das Kommando „Schützen bereit?“ und nach ca. 3 Sek. „Achtung - Start“ gibt der Schütze 6 Schuss innerhalb der 30 Sekunden auf die Symbolscheibe-CB in die Zonen L und R ab; auf die linke Zone und die rechte Zone jeweils drei Schuss, wobei nach jedem Schuss das Ziel / die Zone gewechselt werden muss (keine Doppelschüsse).
Danach wird Sicherheit durch Entladen der Waffe und Kontrolle durch die Aufsicht hergestellt.
Die Waffe wird **offen, gesichert (wenn vorhanden)** abgelegt.

Anschließend wird zur Trefferaufnahme vorgegangen.

reservistenverband.de



#ReserveRockt

#115Tausend1Ziel

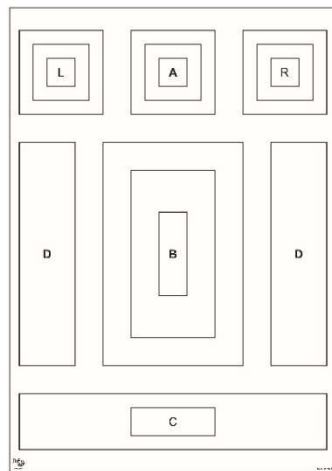
#WirSindDieReserve

#Reservistenverband

Landesmeisterschaft 2024 für Pistole



- 8.10.11 Anzeige:** Die Beobachtung der Scheibe mit optischem Hilfsmittel ist nicht erlaubt!
- 8.10.12 Zielhilfsmittel:** Es sind nur Sehhilfen des täglichen Gebrauchs zulässig. Das Abdecken des nichtzielenden Auges ist nicht erlaubt!
Schutzbrillen müssen getragen werden!
- 8.10.12 Sicherheit:** Nach dem Schießen auf jeder Station prüft der Aufsichtsführende die Sicherheit der Waffe und lässt die Waffe **offen, gesichert (wenn vorhanden)** ablegen.
- 8.10.13 Bemerkung:** Für diese Disziplin ist eine Einweisung und **3 Magazine zwingend erforderlich.**
- Kommandos des Leitenden:
„Achtung – (nach ca. 3 Sekunden) -> Start!“
(Kommando, oder akustisches Signal zum Start der Serie).
„Stopp!“ (Kommando, oder akustisches Signal zum Stopp der Serie).
Nach der letzten Station:
„Sicherheit? Gibt es Proteste?“, „Keine Proteste! - Trefferaufnahme.“
- 8.10.14 Wertung:** Nichttreffer oder falsche Treffer werden als Fehler mit 0 Punkten gewertet. Für jeden nach dem Stoppsignal abgegebenen Schuss wird der beste Treffer vom Ergebnis abgezogen.



- A-Zone: 5 Punkte
(max. 2 Treffer = max. 10 Punkte)
- B-Zone: 3 Punkte
(max. 4 Treffer = max. 12 Punkte)
- C-Zone: 5 Punkte
(max. 2 Treffer = max. 10 Punkte)
- D-Zone: 1 Punkt
(max. 4 Treffer = max. 4 Punkte)
- Ring-Zone innen 5 Punkte +
Ring-Zone außen 4 Punkte
(max. 6 Treffer = max. 30 Punkte)

Es können maximal 66 Punkte erreicht werden!

7. Dokumentation

Jede Disziplin wird als einzelne Landesmeisterschaft gewertet. Jeder Schütze erhält eine Liste mit der Gesamtauswertung zum Nachweis seiner Teilnahme und seiner Schießleistungen. (Wird über den E-Mail-Verteiler nachgereicht.) Selbstverständlich wird der Wettkampf auch im Schießbuch eingetragen.

Landesmeisterschaft 2024 für Pistole



8. Siegerehrung

Am 22. Juni 2024 im Anschluss an das Schießen (ab ca. 16:30 Uhr)

9. Sonstiges

Ein **Rahmenprogramm** erleichtert das Warten:

Mit zivilen Versionen des G36, G3, MP 5 und der Uzi in Kleinkaliber kann auf 50m geschossen werden. Passende Munition wird zu Selbstkosten bereitgestellt.

Vor und während des Wettkampfes besteht für alle Beteiligten auf der Schießanlage **absolutes Alkoholverbot**.

Gehörschutz ist für alle auf dem Schießstand befindlichen Personen obligatorisch und zwingend vorgeschrieben. Ebenso ist das **Tragen einer Schutzbrille für die Schützen vorgeschrieben**.

Zivile Kleidung ist Pflicht. Jegliche Bekleidung, die den Eindruck einer militärischen oder paramilitärischen Uniformierung oder Teiluniformierung hervorrufen könnte, ist verboten.

Änderungen, die sich bis zum Wettkampf durch organisatorische Zwänge ergeben, behalten sich die Ausrichter vor.

Diese Ausschreibung wurde auf Basis der Schießsportordnung des VdRBw e.V. erstellt. Die Übungen werden eventuell in einigen Details leicht abgewandelt und den Möglichkeiten auf der Schießanlage angepasst. Bis auf diese geringfügigen, das WaffG. und die AWaffV. nicht berührenden Abweichungen gelten die Regelungen der Schießsportordnung, sowie die Schießstandordnung der Schießstätte.

**Wir wünschen allen Teilnehmern eine gute Anreise
und einen erfolgreichen Wettkampf
in fairer, kameradschaftlicher Atmosphäre.**

Manfred Schreiber
Landesvorsitzender
Niedersachsen

Klaus Heller
Kreisspießsport-Verantwortlicher
Osnabrück

Denis Lauber
Stellv. Landesspießsport-Verantwortlicher
Niedersachsen

reservistenverband.de



#ReserveRockt

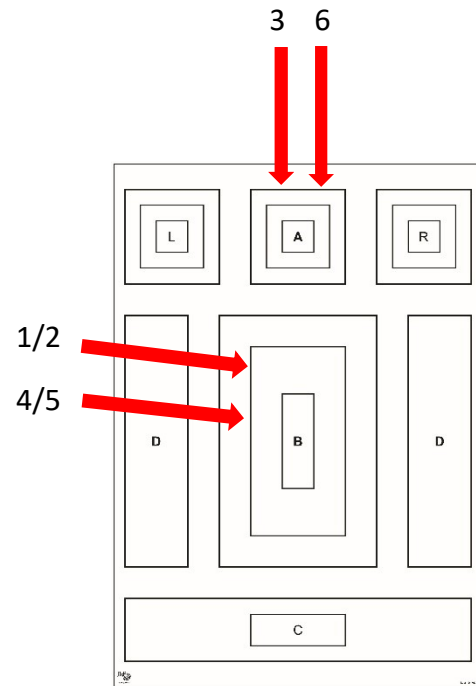
#115Tausend1Ziel

#WirSindDieReserve

#Reservistenverband

8. 10 Halbautomatische Dienstpistole P - D2

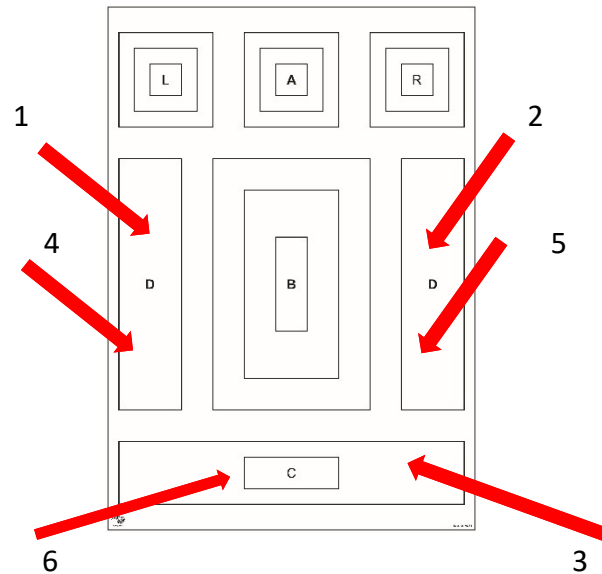
25 m
15 Sek.



6 Schuss

Treffer & Wertung
A 2 x 5 = max 10 P
B 4 x 3 = max 12 P

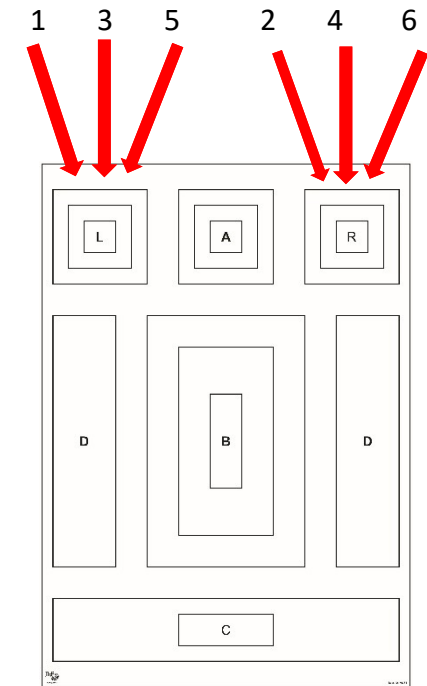
20 m
60 Sek.



6 Schuss reihum

D 4 x 1 = max 4 P
C 2 x 5 = max 10 P

15 m
30 Sek.



6 Schuss im Wechsel

Ring innen 5 P, Ring außen 4 P
6 x (innen) = max 30 P

Nichttreffer oder falsche Treffer werden mit 0 P gewertet. Maximale Punktzahl 66